

# HalloSchule

Die Zeitung der Pestalozzi Grundschule Großrächen



## Ausmalbild

von Lea Tietz



## Weihnachtssuchsel

von Lily Masuch

Findest du die 20 Wörter also wenn du das hinkriegst bist du ein richtiges Genie

O	U	Y	N	C	Z	D	M	U	E	T	C	L	A	M	E	T	T	A	T	A
K	U	H	V	K	E	O	P	Y	X	G	I	F	E	C	L	I	V	S	R	E
O	H	Y	X	V	J	S	L	I	E	D	E	R	U	R	S	I	N	B	K	I
X	T	Z	A	J	M	G	Y	H	I	R	T	E	N	S	F	V	P	T	N	B
W	R	C	H	R	I	S	T	K	I	N	D	Z	J	O	R	Y	C	H	J	X
B	Z	E	Z	D	D	T	A	K	G	P	I	J	N	B	L	C	H	C	M	G
S	G	L	O	C	K	E	N	E	M	E	N	G	E	L	L	I	L	O	T	X
E	E	F	K	T	L	E	L	F	E	N	E	R	D	N	W	T	H	W	J	D
Z	P	D	H	E	I	L	I	G	A	B	E	N	D	N	U	T	A	T	H	R
L	Z	M	D	B	O	A	J	R	E	Y	P	V	J	U	H	U	I	U	K	U
I	C	M	I	Y	B	R	H	J	H	I	L	I	N	P	S	T	O	L	L	E
X	W	E	I	H	N	A	C	H	T	S	M	A	N	N	H	U	C	Y	Y	H
S	R	G	U	M	W	V	I	U	R	E	S	W	W	F	U	G	I	H	D	Z
L	A	D	V	E	N	T	S	K	R	A	N	Z	E	W	D	E	K	O	R	J
T	U	A	I	Q	L	R	E	Q	J	D	R	E	N	T	I	E	R	E	H	D
F	J	O	S	E	F	T	J	T	K	R	I	P	P	E	N	S	P	I	E	L
T	U	W	E	I	N	A	C	H	T	E	N	V	R	S	R	V	X	T	G	N
N	F	X	T	Q	T	U	E	P	P	L	A	E	T	Z	C	H	E	N	W	K
B	E	S	C	H	E	R	U	N	G	Z	K	A	X	X	P	F	E	I	E	R
D	D	A	S	L	V	O	R	F	R	E	U	D	E	T	D	A	E	Y	X	C
V	L	M	R	H	Q	U	N	T	O	A	S	S	B	K	E	R	Z	E	L	V

## Was sind Märchen?

von Pia Götz

Märchen erzählen von Königen, Zwergen, Feen, Mädchen, Prinzessinnen und Prinzen, von Dingen mit zauberhaften Eigenschaften (Glasschuh) und Tieren, die sprechen (böser Wolf) oder ungewöhnliche Dinge (gestiefelter Kater) können. Oft erleben die Figuren Abenteuer und müssen Aufgaben lösen. Es passieren Dinge, die es im echten Leben so nicht gibt. Meisten erkennt man Märchen an ihrer Anfangsformel: „Es war einmal“ oder „Es lebten einmal“. Am Ende geht es immer gut aus.

### Wusstest du,....

.. dass der Prinz selten einen Namen hat und der Name der Prinzessin sie beschreibt?  
*Aschenputtel (arbeitet mit Asche)*

.. dass Zahlen wichtig sind: 3, 7, 12?  
*Aber oft auch die 2, 4 und 100 vorkommen.*

.. dass im Märchen meisten Gegensätze zu erkennen sind?  
*am-reich, schön hässlich, faul-fleißig*

.. dass auch das Ende von Märchen oft formelhaft ist?  
*„Sie lebten bis an ihr Lebensende“*

.. dass Orts- und Zeitangaben ungenau sind?  
*Wir erfahren weder Tag, Jahr noch Städtenamen.*

.. dass die Gebrüder Grimm die Märchen gar nicht erfunden haben?  
*Sie haben sie sich vom Volk erzählen lassen und dann aufgeschrieben. Daher heißen sie auch Volksmärchen.*

... das erfundene Märchen, wie z.B. die von Hans Christian Andersen, Kunstmärchen heißen?



## Weihnachtsstollen

von Pia Schmidt

### Zutaten für den Teig:

- 300 g Rosinen
- 3 EL Rum, brauner
- 540 g Weizenmehl
- 90 g Zucker
- 85 g Butterschmalz
- 250 g Butter
- Je 50 g Zitronat und Orangat
- 120 g Mandeln, gemahlene
- 30 g Marzipanrohmasse
- Je ½ TL Salz und Stollengewürz  
(oder gemahl. Muskatblüte)
- 1 Schale einer Bio-Zitrone(n)
- 140 ml Milch
- 2 Würfel Hefe, frische

### Zutaten zum Bestreichen und Bestreuen:

- 100 g Butterschmalz
- 75 g Zucker
- 100 g Puderzucker

### Zubereitung:

1. Rosinen am Vortag in eine Schüssel geben, mit Rumaroma oder Rum mischen und einweichen. Die anderen Zutaten, außer Milch und Hefe, abwiegen und bei Zimmertemperatur zugedeckt abstellen.
2. Am nächsten Tag die Hälfte der Milch erwärmen und in eine große Schüssel geben. Dann die Hefe hineinbröseln und mit einer Gabel glattrühren. Eine Prise Zucker und 3 Essl. Mehl hinzugeben und alles gut verrühren. Anschließend mit einem Tuch abdecken und an einem warmen Ort ca. 20 Min. gehen lassen.

3. Nun die Zutaten Mehl, Gewürze, Zitronenschale, Zucker, Salz, die restliche Milch, das Butterschmalz, Butter, Mandeln und Marzipanrohmasse zum Teig geben und alles mit den Knethaken des Handrührgerätes verkneten. Anschließend den Teig auf die Arbeitsfläche geben, und etwas flach drücken. Das Zitronat, Orangat und die Rosinen in die Mitte geben. Die Teigseiten drüberschlagen und alles mit den Händen vorsichtig verkneten.

4. Nun muss der Teig 1 Stunde gehen. Den Backofen währenddessen auf 175° vorheizen. Nach dem Gehen, den Teig noch einmal durchkneten und einem ovalen Laib formen.

5. Länglich in der Mitte einen kleinen Graben drücken. Die rechte Seite flachdrücken und über die linke schlagen. Den geformten Stollen auf ein Backblech legen und ca. 60 Minuten backen.

6. Zum Schluss, die Stolle mit flüssigem Butterschmalz einpinseln und mit Zucker bestreuen und Puderzucker besieben. Auskühlen lassen und den Prozess noch 3 Mal wiederholen.

Rezeptidee:  
<https://www.chefkoch.de/rezepte/464251139585181/Weihnachtsstollensuesses-Prachtstueck-mit-Tradition.html>

# Bastelanleitung Steckstern

Von Emma Beyer und Lily Masuch

## Schritt 1.

Als erstes braucht man 4 quadratische Blätter. Die Farbe kann variieren.


## Schritt 2.

Ihr müsst dann einmal die eine Hälfte auf die andere falten, so dass ihr ein Rechteck erhaltet.



## Schritt 3

Dann reißt bzw. schneidet ihr die Hälften auseinander und faltet sie längs noch einmal aufeinander, so dass ihr wieder ein Rechteck habt. Dieses ist jetzt schmaler.



## Schritt 4.

Wenn ihr das Rechteck habt, müsst ihr die zwei Ohren runterklappen.



## Schritt 5.

Dann, wenn ihr die Ohren habt, müsst ihr das auch nochmal aufeinander falten.





## Schritt 6.

Nun wiederholt ihr jeden Schritt noch einmal mit den anderen Blättern.

## Schritt 7.

Wenn ihr alles gefaltet habt, müsst ihr die Teile zusammenstecken, damit der Stern entsteht.



## Fertig.

Viel Spaß beim Nachbauen.



## TO-DO-Liste

Von Emma Beyer

- Fotos machen
- Mit Freunden spielen
- Spazieren gehen
- Lebkuchenhaus backen
- Rodeln & Schlittschuh fahren
- Plätzchen backen
- Weihnachtsbaum schmücken
- Plätzchen & Milch für den Weihnachtsmann hinstellen
- Weihnachtsfilme/-serien sehen
- Geschenke basteln
- In den Wald gehen
- Am Ofen sitzen
- Weihnachtsoutfits probieren
- Zimmer schmücken
- „Kevin allein Zuhause“ gucken
- Schneengel machen
- Schneemann bauen
- Stern basteln (Anleitung i.d. Zeitung)
- Weihnachtsmütze tragen

### Impressum

Sylvia Tschubel  
Pestalozzi-Grundschule Großräschen  
Werner-Seelenbinder-Straße 3  
01983 Großräschen

### Autoren in dieser Ausgabe

Alessio Seifert, Emma Beyer, Pia Götz,  
Greta Thoran, Lea Bormann, Lea Tietz,  
Lily Masuch, Red: Maria Meschkat

## X-mas: Deutschland vs. England

von Alessio Seifert

### Deutschland

Die Häuser und Vorgärten werden geschmückt.

Das gibt es bei uns nicht oder vielleicht doch?

Weihnachten ist am 24.12.

26.12. = 2. Weihnachtstag und alle Geschäfte sind zu

Knallbonbons gibt's bei uns zu Silvester

### England

Es gibt einen Wettbewerb, wer das am schönsten geschmückte Haus hat

Einige verstecken etwas im Weihnachtsbaum. Wer es zuerst findet, bekommt das 1. Geschenk.

Weihnachten ist am 25.12.

26.12. ist der ‚Boxing Day‘ da haben die Geschäfte auf

Christmas Crackers = Knallbonbons

## Wieso knallt es eigentlich Silvester?

von Greta Thoran und Red.

Damals, ganz früher, sollten mit dem Lärm zu Silvester die bösen Geister des alten Jahres vertrieben werden.

Heute wird mit dem „Knallen“ von Böllern und Raketen das Jahr verabschiedet und oftmals gute Vorsätze in den

Himmel geschickt, die man sich für das neue Jahr vornimmt. Aber der Lärm gefällt nicht jedem. Vielen Tieren zum Beispiel tut der Krach gar nicht gut. Sie sind total verstört und versuchen sich zu verstecken. Doch auch Menschen können Angst vor den lauten Knallern haben, wenn sie schlechte Erfahrungen gemacht haben. Zum Beispiel, wenn sie vor Krieg geflohen sind.

Die Raketen sind zwar schön anzusehen, machen aber leider auch sehr viel Müll. Die Feinstaubbelastung ist z.B. auch für uns Menschen nicht gesund. Rund 4500 Tonnen Feinstaub werden zu Silvester freigesetzt. Das sind mehr als 15 Prozent von dem, was der gesamte Verkehr in Deutschland in einem Jahr freisetzt. Das ist echt heftig.



## Spiele zu Silvester

Von Greta Thoran

- Bleigießen
- „Dinner for One“ schauen
- Vorsätze aufschreiben
- doofe Geschenke beim Schrottwichteln loswerden

„Hey, die Silvesterraketen, die ich bei dir gekauft habe, funktionieren alle nicht!“ „Komisch, dabei hab' ich sie alle vorher noch mal getestet.“